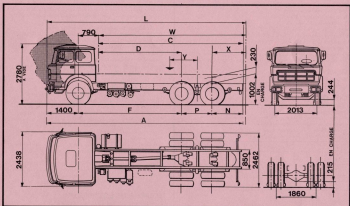
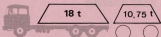


**UNIC
FIAT**

UNIC P220A-6x2-2

PORTEUR 26 t - 220 ch



DIMENSIONS (mm)

SERIES	N	L
A	8 670	10 650
C	6 480	8 460
D	3 395	4 285
F	4 095	5 075
L* mini	8 950	10 720
maxi	9 420	10 880
N	1 825	2 825
P	1 350	1 350
W mini *	6 760	8 530
maxi *	7 230	8 960
X mini *	2 105	2 895
maxi *	2 575	3 055
Y	690	695
	385	615
R. Braquage sans tout	10 120	11 700

* non compris fermetures et accessoires

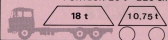
POIDS (kg)

SERIES	N	L
Châssis cabine en ordre de marche sans rose de se- cours sans conducteur	18 110	18 110
S/essieu AV	4 020	4 055
S/essieu AR	2 180	3 915
Charge totale	18 120	18 120
P. T. C.	26 000	26 000
Maxi		
S/essieu AV	6 500	4 960
S/essieu AR	21 000	21 000
Remarque	10 750	10 750

camions
UNIC
FIAT

UNIC P 220A-6x2-2

PORTEUR 26 t - 220 ch



MOTEUR

UNIC L 65 S - Diesel 6 cylindres
Injection directe Saare
Alésage x course 125 x 121 mm
Cylindrée 8,910 cm³
Taux de compression 17/1
Puissance administrative 24 CV
Puissance S à C 220 ch. à 2.600 tr/mn
Couple maxi 59 m. kg à 1.400 tr/mn
Graissage sous pression, capacité en huile 18 litres
Refroidissement par eau, capacité du circuit 16 litres

EMBRAYAGE

Mécanique à sec 14"
Servo-débrayage pneumatique

BOÎTE DE VITESSES

UNIC B 183
8 rapports AV tous synchronisés
Rédacteur pneumatique pré-défini incorporé
Servo-commande pneumatique des vitesses
Commande de l'électrovalve du réducteur par interrupteur sur le levier de vitesses.

	Rapports				
	1	2	3	4	AR
R	0,113	0,211	0,408	0,730	0,095
N	0,155	0,320	0,555	1	0,130

PONT ARRIERE

Porteur à simple réduction P 386

Couples	Vitesses maxi (Km/h)	Niveaux gravies	
		PTC 26t	PTB 36,15 t
6 x 4T	66	27,7 %	20,3 %
8 x 5T	71	25,2 %	18,4 %
9 x 5T	81	22,3 %	16,1 %
9 x 5T	88	20,5 %	14,9 %

CHASSIS

Deuit, fortement renforcé et embouti à froid
Section 310 x 92/110 x 9 mm

SUSPENSION

Ressorts à lames

AV : points fixes et janelles + amortisseurs hydrauliques

AR : Ressorts ou tandem réunis par balanciers à glissières et amortisseurs d'oscillation Evidgom

DIRECTION

Via géloseux et galet
Servo-direction hydraulique

FREINAGE

Frein principal pneumatique à deux circuits indépendants
Frein de secours pneumatique à circuit indépendant agissant sur les roues AR du camion
Frein de parcage à verrou sur le panti à R
Surface de freinage 8.820 cm²

CABINE AVANCEE BASCULABLE

Nombre de places 2 + 1 (option)
Cabine profonde de série avec une couchette inférieure
Basculement à 60° par vérin hydraulique à double effet
autorisant un accès total au moteur
Verrouillage de sécurité en châssis
Moteur sous plancher entièrement isolé de la cabine
Portes à grand angle d'ouverture 98°
Pare-brise panoramique d'une seule pièce
Calandre articulée
Panneaux AV démontables
Isolation thermique et phonique sur pavillon, dos de cabine, glacière

POSTE DE CONDUITE

Siège conducteur à amortisseur hydraulique et siège passager "velas" garnis liège adré lavable "Arllys"
Tableau de bord revêtu de matière anti-choc et anti-reflet, avec compteur kilométrique, compte-tours, indicateur de pression, thermomètre d'eau, manomètre d'huile, jauge à combustible
2 lave-glaces, 3 essuis-glaces à deux vitesses, 2 pare-soleil orientables
Cendriers, boîte à gants fermant à clef, vide-poches, plafonniers, poignées montotres, poste de radio grande puissance
Climatisation par air pulsé et filtré avec dégivreur
Arrivée d'air par buses orientables, et évacuation de l'air vicié par des tubes à l'arrière de la cabine
Glacis entièrement descendant et déflecteurs orientables

EQUIPEMENT ELECTRIQUE

4 batteries de 6 V - 145 Ah tension 24 V
Alternateur 25 A
Pharos anti-brouillard à totes

RESERVOIR DE GAS-OIL

1 de 100 litres

PNEUMATIQUES

E 20 XT ou 11.05 - 20 V 10 ou E 20 SP

EQUIPEMENTS OPTIONNELS

Cabine avancée basculable courte
Couchette supérieure
Siège central
Freinage de remorque
Balaisessur Toime
Prise de mouvement
Pour tout autre équipement, se reporter au "Tarif des des options"

VOTRE CONCESSIONNAIRE

Les descriptions et caractéristiques de cette fiche sont données à titre d'indication et non d'engagement

FFSA FIAT-FRANCE DIVISION VI UNIC - FIAT
3 bis, rue Salomon de Rothschild
92-Suresnes - tél. : 772.15.15
R.C. Seine 60 B 5910 Capital 246 050 000 F