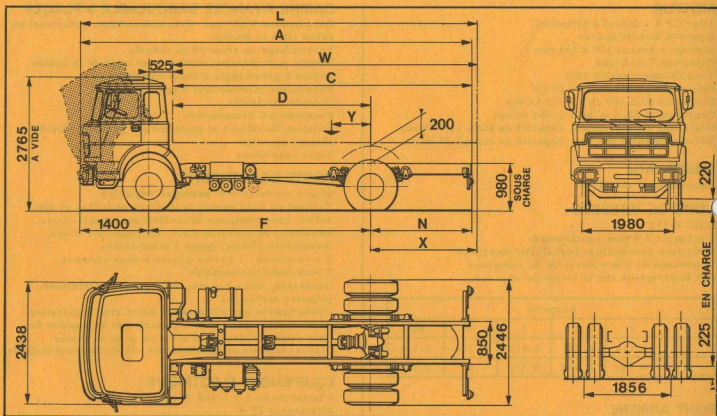
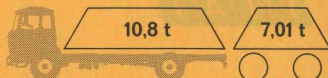


camions
UNIC
FIAT

UNIC P 11 A - 160

PORTEUR 15,99 t - 160 ch



DIMENSIONS

SERIES	EC	C	N	L	L2
A	5 785	7 050	8 300	9 690	10 500
C	3 860	5 125	6 375	7 765	8 575
D	2 875	3 475	4 225	5 075	5 575
F	3 400	4 000	4 750	5 600	6 100
L maxi*(1)	6 495	7 495	8 755	10 185	10 879
N	85	1 650	2 150	2 690	3 000
W maxi*	4 570	5 570	6 830	8 260	8 954
X maxi*(1)	1 695	2 095	2 605	3 185	3 379
Y	590	690	810	945	1 098
R. Braquage hors tout	7 220	8 180	9 390	10 760	11 580

* non compris ferrures et accessoires
 (1) pour cabine profonde se reporter aux plans châssis cabine

POIDS (kg)

SERIES	EC	C	N	L	L2
Châssis	(1)	(1)	(1)	(1)	
Cabine *	5 145	5 245	5 325	5 495	5 665
S/essieu AV	3 190	3 215	3 245	3 295	3 355
S/essieu AR	1 955	2 038	2 080	2 200	2 310
Charge totale	10 885	10 745	10 665	10 495	10 325
P. T. C.	15 990	15 990	15 990	15 990	15 990
Maxi					
S/essieu AV	5 400	5 400	5 400	5 400	5 400
S/essieu AR	10 800	10 800	10 800	10 800	10 800
Remorque	7 010	7 010	7 010	7 010	7 010

* en ordre de marche, sans roue de secours, sans conducteur
 (1) pour cabine profonde majorer ces poids de 100 kg

camions
UNIC
FIAT

MOTEUR

Type CP 3 - Diesel 6 cylindres
 Injection directe Saurer
 Alésage x course 110 x 130 mm
 Cylindrée 7.412 cm³
 Taux de compression 16/1
 Puissance administrative 20 CV
 Puissance SAE 160 ch à 2 600 tr/mn
 Couple maxi 52,5 m.kg à 1.200 tr/mn
 Graissage sous pression, capacité en huile 16,5 litres
 Refroidissement par eau, capacité du circuit 30 litres

EMBRYAGE

Monodisque à sec 14"

BOITE DE VITESSES

UNIC B 152
 8 rapports AV tous synchronisés
 Réducteur pneumatique présélectif incorporé
 Commande de l'électro-valve du réducteur par interrupteur sur le levier de vitesses.

Rapports					
	1	2	3	4	AR
R	0,114	0,224	0,419	0,732	0,124
N	0,156	0,305	0,572	1	0,170

PONT ARRIERE

P 372 A à simple réduction

Couples	Vitesses maxi	Rampes gravies	
		PTC 15,9%	PTR 23%
9 x 65	69	33,5	23%
9 x 57	79	29,2	20%
10 x 57	87	26,2	18%

CHASSIS

Droit, fortement entretroisé et embouti à froid
 Section 310 x 110 x 9 mm

SUSPENSION

Ressorts à lames
 AV : points fixes et jumelles + amortisseurs hydrauliques
 AR : points fixes et jumelles + compensateurs à lames.
 Barre stabilisatrice AR de série sur empat. 6,10 m

DIRECTION


Vis globique et galet
 Servo-direction hydraulique

FREINAGE

Frein principal pneumatique
 Frein de parcage à verrou sur les roues AR
 Surface de freinage 5.188 cm²

UNIC P11 A - 160

PORTEUR 15,99 t - 160 ch



CABINE AVANCEE BASCULABLE 3 PLACES

Basculement à 60° par vérin hydraulique, autorisant un accès total au moteur
 Verrouillage de sécurité au châssis
 Moteur sous plancher entièrement isolé de la cabine
 Portes à grand angle d'ouverture 90°
 Pare-brise panoramique d'une seule pièce
 Calandre articulée
 Panneaux AV démontables
 Isolation thermique et phonique sur pavillon, dos de cabine, plancher
 Tapis caoutchouc

POSTE DE CONDUITE

Sièges conducteur et passager réglables
 Tableau de bord revêtu de matière anti-choc et anti-reflet, avec compteur kilométrique, compte-tours, indicateur de pression d'air, thermomètre d'eau, manomètre d'huile, jauge à combustible
 2 lave-glaces, 3 essuie-glaces à deux vitesses, 2 pare-soleil orientables
 Cendriers, boîte à gants, vide-poches, plafonnier, poignées montoires
 Climatisation par air pulsé et filtré avec dégivreurs
 Arrivée d'air par buses orientables et évacuation de l'air vicié par des ouies à l'arrière de la cabine
 Glaces entièrement descendantes et déflecteurs orientables

EQUIPEMENT ELECTRIQUE

4 batteries de 6 V - 160 Ah, tension 24 V
 Alternateur 25 A

RESERVOIR DE GAS-OIL

1 de 200 litres

PNEUMATIQUES

D 22,5 XT ou D 20 X ou 1000-20 V 10 ou SP

EQUIPEMENTS OPTIONNELS

- Cabine profonde avec couchette
- 3ème siège central
- Barre stabilisatrice AR (sauf empat. 6,10 m de série)
- Ralentisseur Telma
- Prise de mouvement
- Boîte de vitesses UNIC B 181 (pour utilisation particulièrement sévère)

Pour tout autre équipement, se reporter au "tarif des options"

VOTRE CONCESSIONNAIRE

Les descriptions et caractéristiques de cette fiche sont données à titre d'indication et non d'engagement

FFSA/UNIC

3 bis, rue Salomon de Rothschild

92-Suresnes - tél. : 772.15.15

R.C. Seine 60 B 5910 Capital 140 600 000 F