


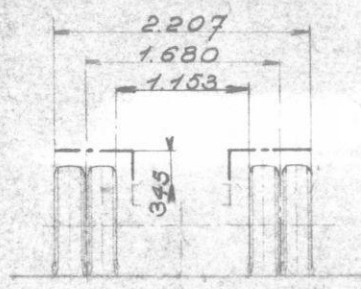
Chassis UNIC type MZ 37

D.P. max.	11.400
Poids max.	8.000
Poids max sur A.	3.700
Remorque max.	5.000

277696



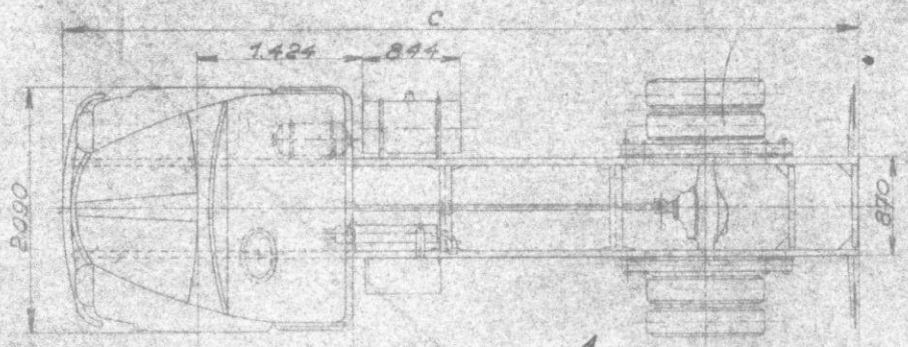
Largeur maxi carrosserie : 2,500



Séries		Poids du chassis cabine complet en ordre de marche avec conducteur	
L	2.140	1.440	
N	2.115	1.445	
C	2.070	1.455	

TOTAL

3.580	
3.560	En Kg
3.525	



Séries	L	N	C
A en mm	5.062	4.362	3.242
B en mm	4.730	4.400	3.750
C en mm	7.665	6.865	5.745
D en mm	1.670	1.320	850
E en mm	5.234	4.534	3.434
F en mm	775	775	675
G en mm	1.842	1.492	1.042

**IMPORTANT** - Aucune pièce ne doit être fixée sur les ailes des longerons, ni par soudure, ni par boulonnage, sans notre accord.